

ESP (Laaiikkips / Laaiilps)

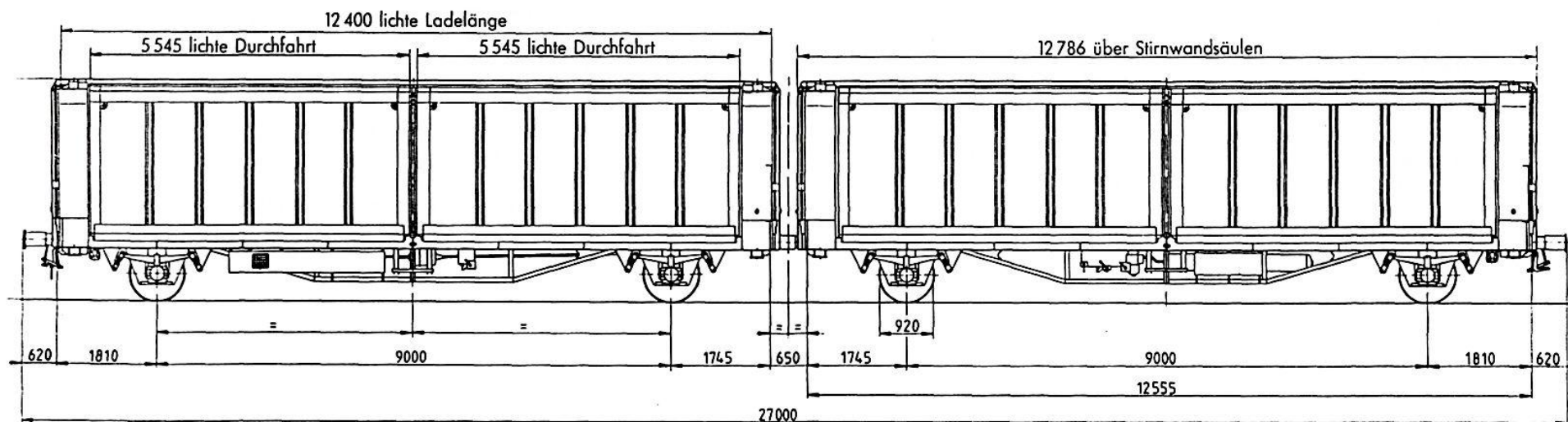


UIC	TWA	Groupe dispo
Laaiikkips	ESP	-
Laaiilps	ESP	-

ESP (Laaiikkips / Laailps)

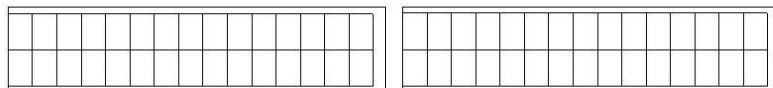
Caractéristiques techniques	Laaiikkips	Laailps
Gabarit	G 1	G 1
Longueur hors tout	27.000 mm	27.000 mm
Longueur utile	2 x 12.400 mm	2 x 12.400 mm
Largeur utile	2.780 mm	2.780 mm
Superficie utile	2 x 34,5 m ²	2 x 34,5 m ²
Volume utile	2 x 85,5 m ³	2 x 85,5 m ³
Ouverture des portes		
- Hauteur	2.465 mm	2.465 mm
- Largeur	5.545 mm	5.545 mm
Hauteur du plancher au-dessus du rail	1.205 mm	1.205 mm
Limite de charge du plancher	30 kN	30 kN
Tare	env. 33.000 kg	env. 33.500 kg
Limite de charge sur ligne D		env. 56,5 t
Limite de charge sur ligne C	env. 47,0 t	env. 48,5 t
Rayon minimum de passage en courbe	75 m	75 m
Nombre de palettes		
- Européennes	60 unités	60 unités
- Industrielles	48 unités	48 unités
Caractéristiques par demi-wagon		
Capacité de charge	env. 23,5 t	env. 28,25 t

ESP (Laaiikkips / Laailps)

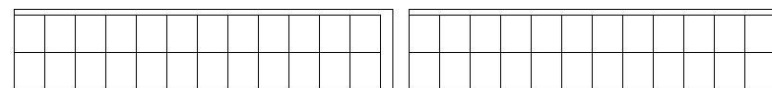


Disposition des palettes

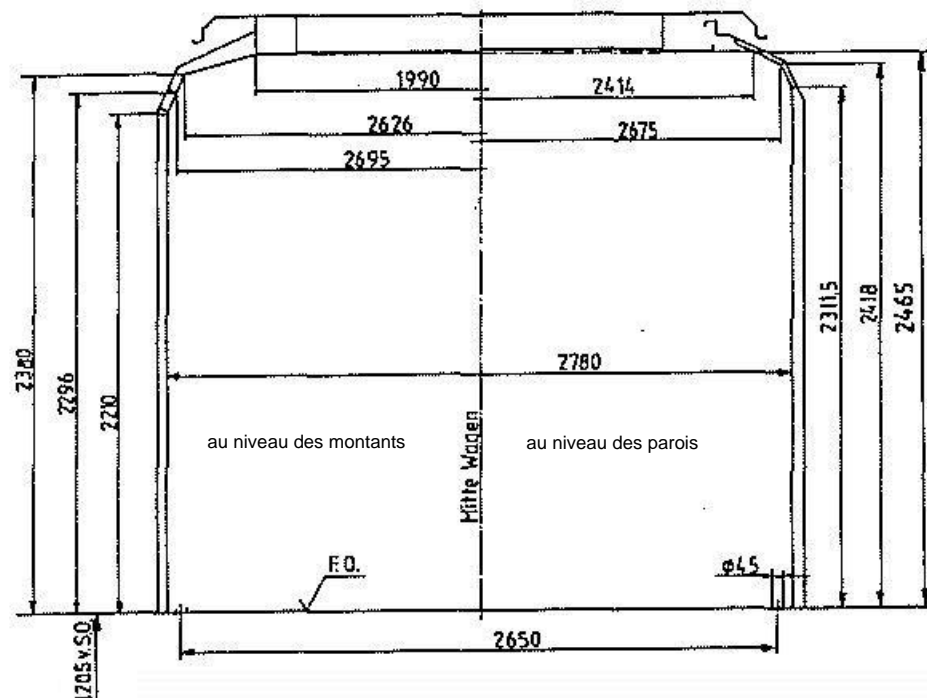
60 EUR-palettes (800 x 1200 mm)



48 IND-palettes (1000 x 1200 mm)



ESP (Laaiikkips / Laaiilps)



Laaiikkips

		A	B	C	
	S	31,0 t	39,0 t	47,0 t	**
120		00,0 t			

Laaiilps

		A	B	C	D	
	S	30,5 t	38,5 t	48,5 t	56,5 t	**
120		00,0 t				