

## Hirrs-1/2/3

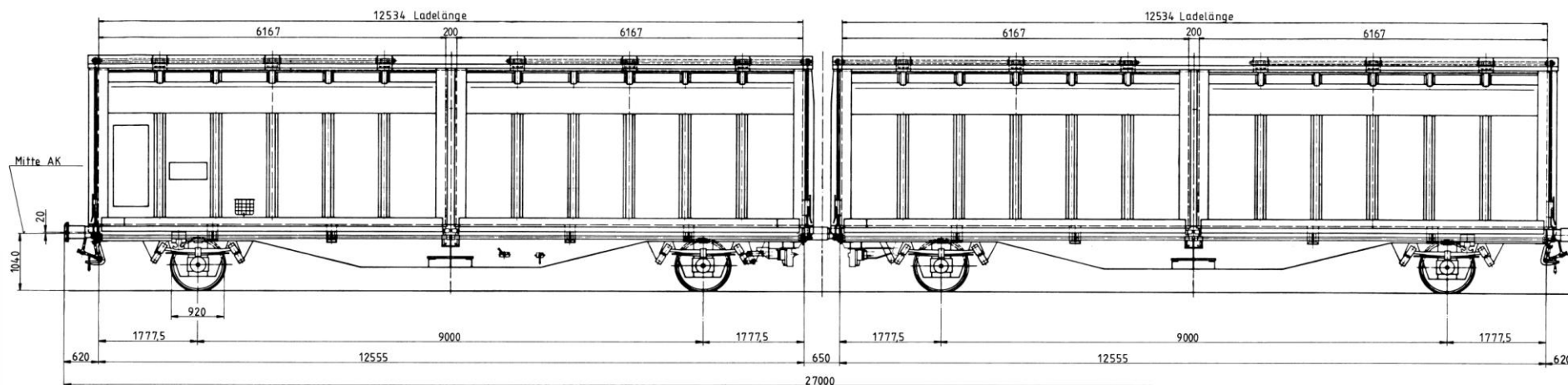


| UIC   | TWA | Groupe dispo |
|-------|-----|--------------|
| Hirrs | HR  | KRK          |

## Hiirrs-1/2/3

| <b>Caractéristiques techniques</b>     | <b>Hiirrs-1/2/3</b>    |
|--|------------------------|
| Gabarit                                | G 1                    |
| Longueur hors tout                     | 27.000 mm              |
| Longueur utile                         | 2 x 12.534 mm          |
| Largeur utile                          | 3.030 mm               |
| Superficie utile                       | 2 x 38 m <sup>2</sup>  |
| Volume utile                           | 2 x 103 m <sup>3</sup> |
| Ouverture des portes                   | - Hauteur              |
|  | - Largeur              |
|  | 2.800 mm               |
|  | 6.167 mm               |
| Hauteur du plancher au-dessus du rail  | 1.200 mm               |
| Limite de charge du plancher           | 50 kN                  |
| Tare                                   | env. 28.000 kg         |
| Limite de charge sur ligne D           | env. 62,0 t            |
| Limite de charge sur ligne C           | env. 54,0 t            |
| Rayon minimum de passage en courbe     | 75 m                   |
| Nombre de palettes                     | - Européennes          |
|  | - Industrielles        |
|  | 72 unités              |
|  | 60 unités              |
| <b>Caractéristiques par demi-wagon</b> |                        |
| Points d'ancrage (latéraux)            | 16 unités              |
| Capacité de charge                     | env. 31,0 t            |

## Hirrs-1/2/3

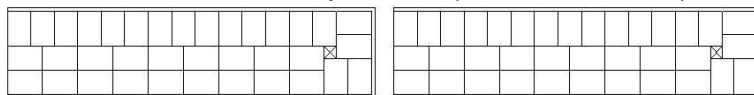


### Hirrs-1/2/3

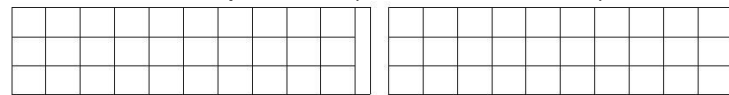
|     |   | A      | B      | C      | D      |        |
|-----|---|--------|--------|--------|--------|--------|
|     | S | 36,0 t | 44,0 t | 54,0 t | 62,0 t | **     |
| 120 |   |        |        |        |        | 00,0 t |

### Disposition des palettes

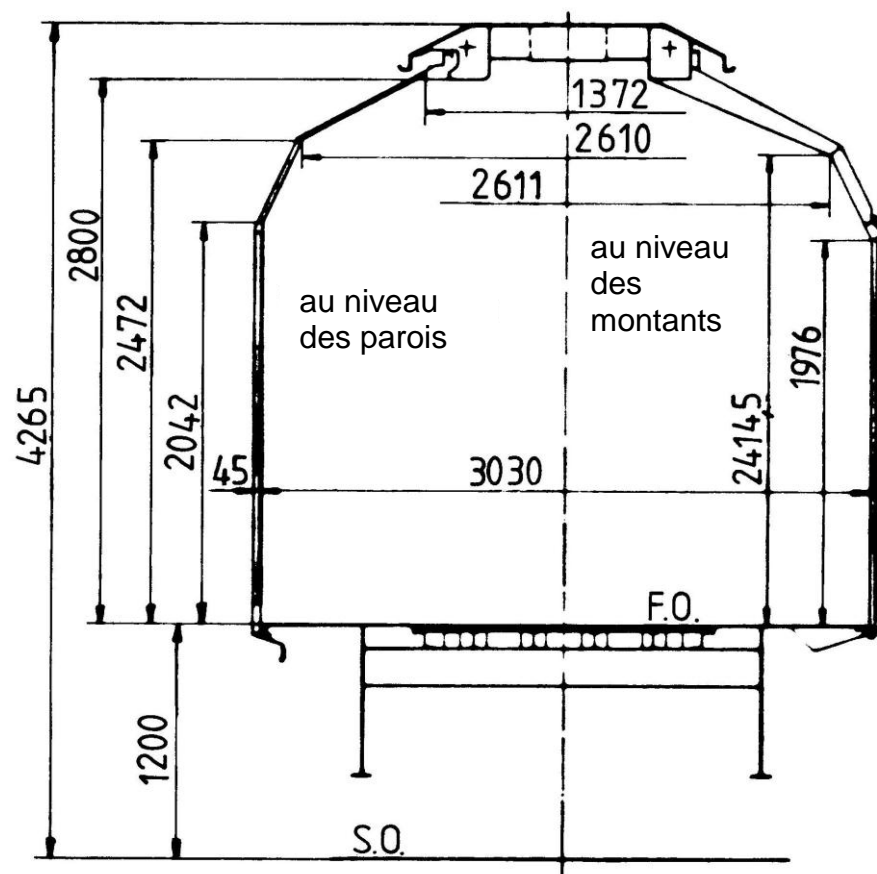
72 EUR-palettes (800 x 1200 mm)



60 IND-palettes (1000 x 1200 mm)



## Hirrs-1/2/3



| Hauteur au-dessus<br>du plancher | Largeur utile disponible entre |              |
|----------------------------------|--------------------------------|--------------|
|                                  | les parois                     | les montants |
| 1982                             | 3030                           | 3030         |
| 2000                             | 3030                           | 3012         |
| 2042                             | 3030                           | 2972         |
| 2050                             | 3022                           | 2964         |
| 2100                             | 2972                           | 2916         |
| 2150                             | 2924                           | 2868         |
| 2200                             | 2874                           | 2820         |
| 2250                             | 2826                           | 2774         |
| 2300                             | 2778                           | 2726         |
| 2350                             | 2729                           | 2678         |
| 2400                             | 2680                           | 2631         |
| 2411                             | 2669                           | 2620         |
| 2450                             | 2631                           | 2437         |
| 2472                             | 2610                           | 2332         |
| 2500                             | 2504                           | 2200         |
| 2550                             | 2314                           | 1964         |
| 2600                             | 2126                           | 1726         |
| 2650                             | 1938                           | 1490         |
| 2700                             | 1748                           | 1252         |
| 2750                             | 1560                           | 1016         |
| 2800                             | 1372                           | 780          |